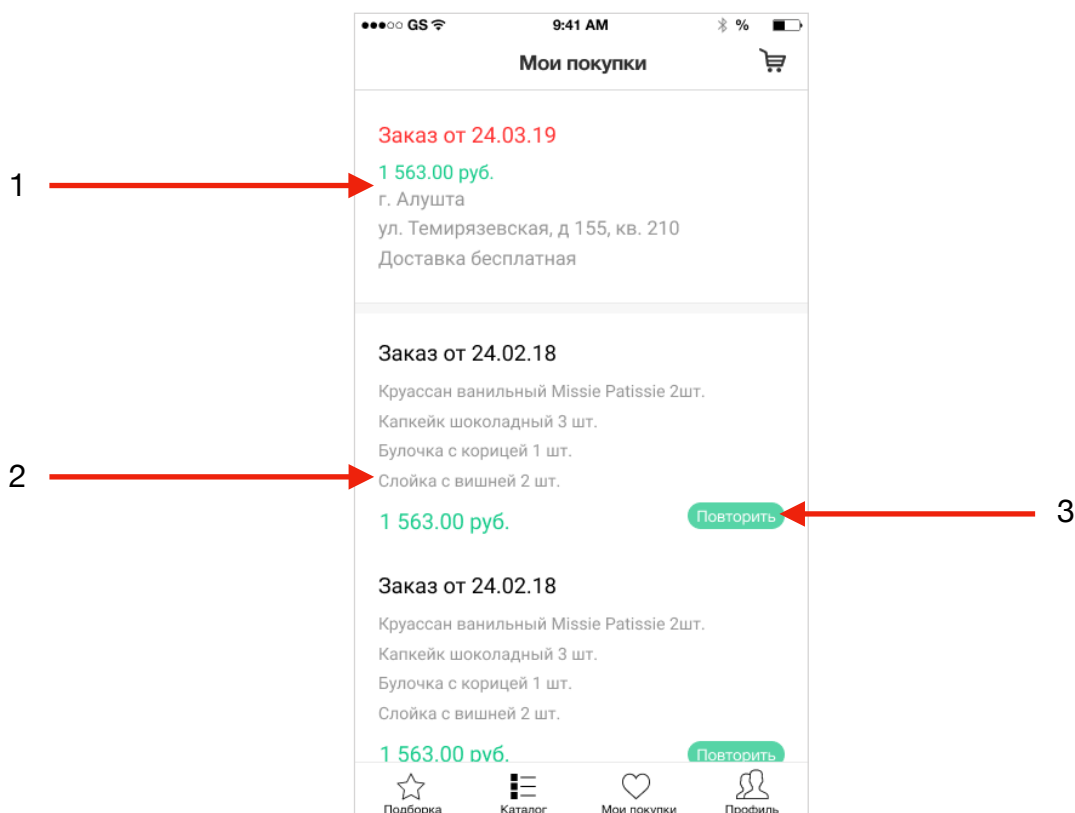


# Экран «Мои покупки»

## Вариант 1

На экране отображаются покупки пользователя в виде двух блоков: текущий оплаченный заказ и прошлые выполненные заказы.

При доставке покупок заказ из блока «Текущий заказ» попадает в блок «Прошедшие заказы». Прошедший заказ можно повторить, нажав на соответствующую кнопку под номером 3.



## 1 - Блок «Текущий заказ»

Блок «Текущий заказ» содержит в себе следующую информацию: дата заказа; общая сумма покупки; адрес доставки; стоимость доставки.

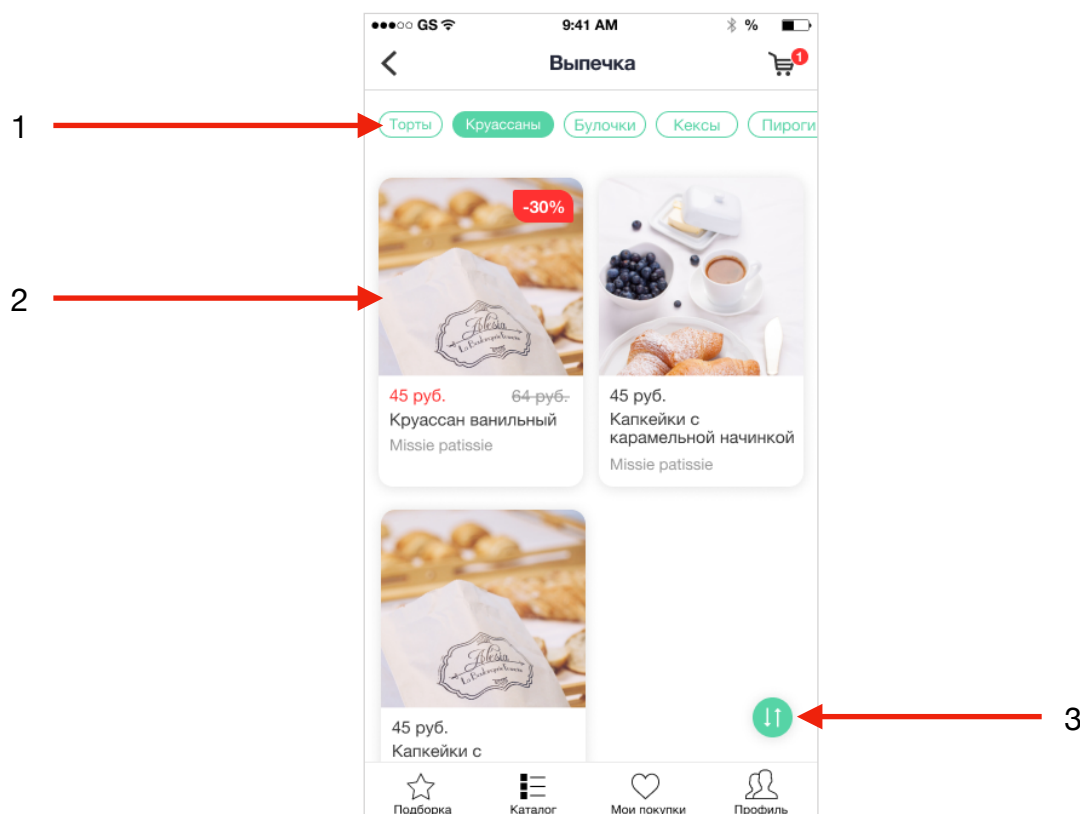
## 2 - Блок «Прошедшие заказы»

Блок «Прошедшие заказы» содержит в себе следующую информацию: дата заказа, название товаров; количество товаров; объем, масса (если есть); общая стоимость покупки.

## 3 - Кнопка «Повторить»

## Экран «Товары»

На экране отображаются товары в виде карточек выбранной категории, отфильтрованные по возрастанию либо по убыванию цены. Фильтрация осуществляется по тегам либо по фильтрам.



### 1 - Теги

Предназначены для дополнительной фильтрации товаров по субкатегориям. При нажатии на кнопку тега он выделяется цветом.

### 2 - Карточка товара

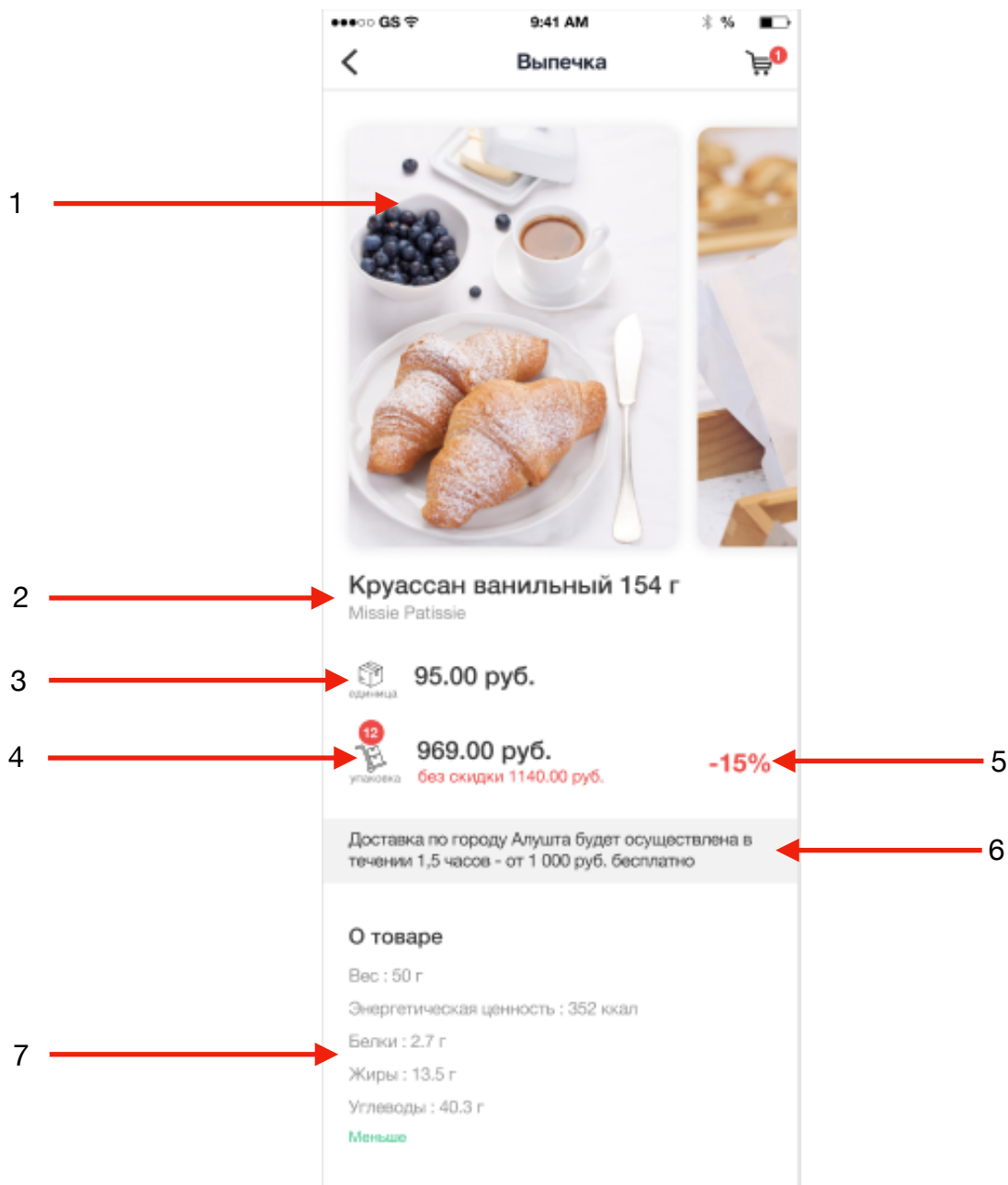
Карточки скролятся в вертикальном направлении вниз и вверх.

На карточке отображается следующая информация: цена, скидка на товар в виде цветного маркера, цена с учетом скидки (при наличии скидки), название товара и марка товара.

Количество строк для названия товара и марки является фиксированным: 2 строки для названия товара и 1 строка для марки товара. Если данные параметры выходят за рамки определенных под них строк, текст обрезается.

## Экран «Карточка товара»

На экране отображается подробная информация о товаре с возможностью добавления его в корзину.



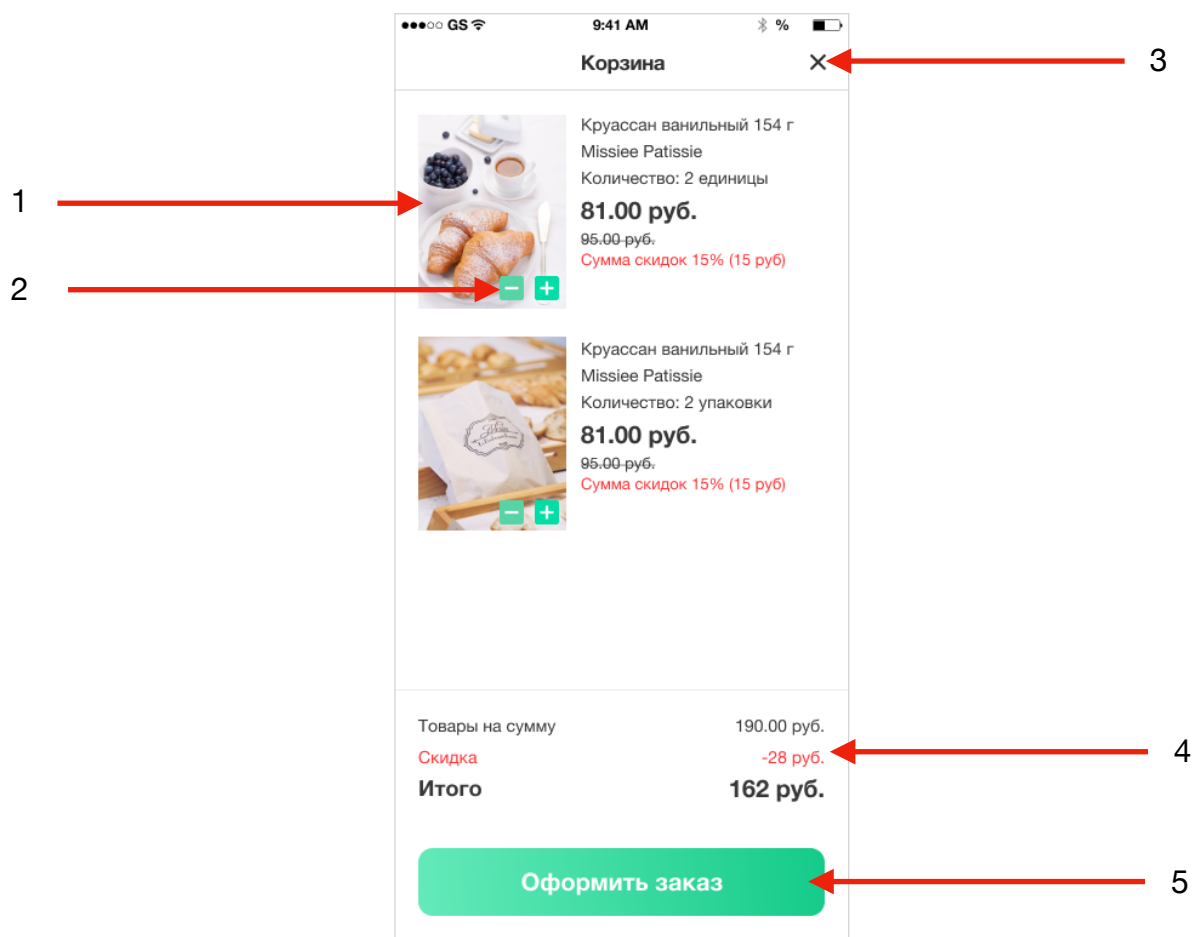
### 1 - Галерея фото

Фото товара скролятся в горизонтальном направлении вправо и влево.

# Экран «Корзина»

## Вариант 1

На экране отображаются добавленные пользователем товары с возможностью оформить заказ.



## 1 - Блок товара

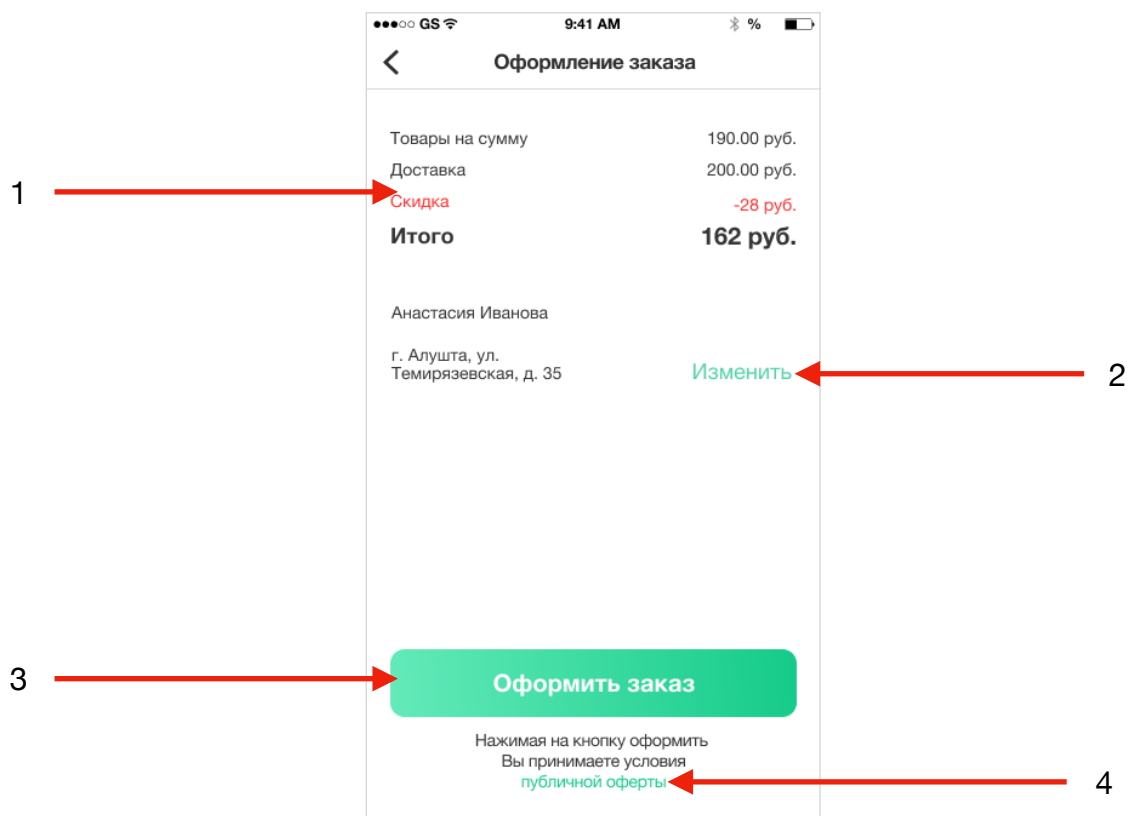
Содержит в себе фото товара, объем или массу единицы товара, количество единиц или упаковок товара и расчет стоимости с учетом скидки. Расчет стоимости производится на сервере по предоставленным в административной панели данных о стоимости товара и размере текущей скидки на него.

## 2 - Кнопки «+», «-»

При нажатии позволяют увеличить или уменьшить количество единиц или упаковок товара.

## Экран «Оформление заказа»

На экране отображаются общая информация о заказе и предоставляется возможность оформить заказ.



### 1 - Блок информации о заказе

Содержит в себе следующие данные: общая стоимость выбранных товаров, стоимость доставки, сумма скидки, итоговая сумма заказа, имя и фамилия заказчика, адрес доставки.

### 2 - Кнопка «Изменить»

При нажатии осуществляется переход на экран «Адрес доставки», где сможет переключаться между добавленными адресами, либо добавить новый адрес.

### 3 - Кнопка «Оформить заказ»